2025年度
中文學術成果推廣分析報告

致 萬中選一的你

學術產品總監　李彥萱

2026 10 31

每一篇文章都很重要

我們希望：讓每個研究心血都能走出台灣，傳播國際。



獲獎名單暨得獎作品分析



2025年度傳播數據回顧

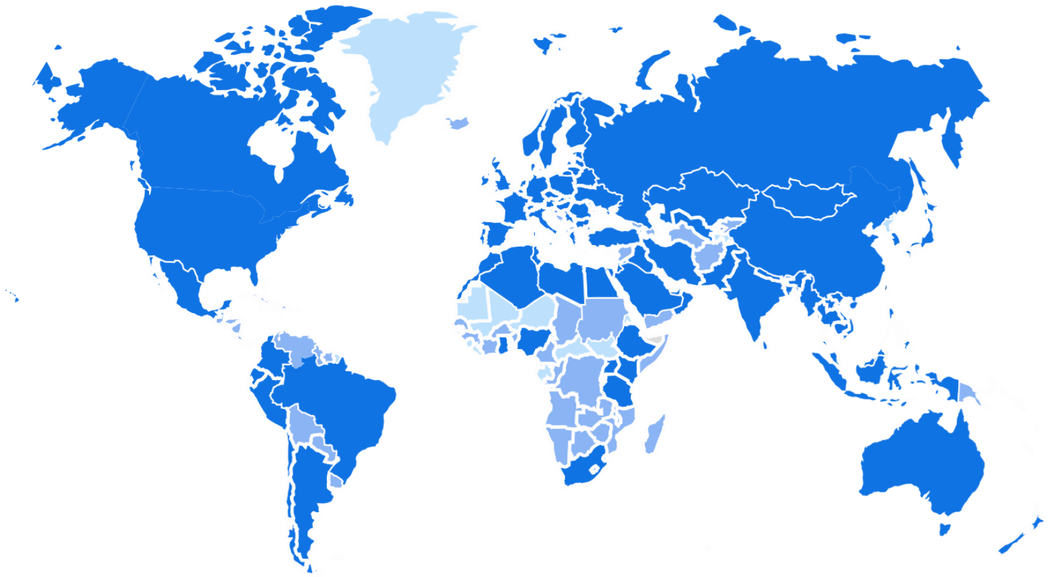

		費用總計	8,117,710 總數的 100%	7,875,547 總數的 100%	6,538,859 總數的 100%	43.29% 和平均值相同
☑	1	Taiwan	6,703,882 (82.58%)	6,477,442 (82.25%)	5,965,375 (91.23%)	44.83%
☑	2	Hong Kong	578,685 (7.13%)	567,935 (7.21%)	244,006 (3.73%)	29.17%
☑	3	United States	169,874 (2.09%)	165,727 (2.1%)	53,165 (0.81%)	24.98%
☑	4	China	89,736 (1.11%)	84,382 (1.07%)	54,284 (0.83%)	41.72%
☑	5	Japan	86,547 (1.07%)	83,164 (1.06%)	37,750 (0.58%)	33.06%
☐	6	Singapore	55,874 (0.69%)	54,029 (0.69%)	25,303 (0.39%)	36.12%
☐	7	Malaysia	51,740 (0.64%)	50,219 (0.64%)	24,748 (0.38%)	32.8%

2025 年度 臺灣學術傳播獎

獲獎名單

暨

得獎作品分析











計算基準

- 2025年以前發表之有效論文
- 2025年總下載次數593,914



遴選規則

全球下載次數最高之論文
Top20

airiti

萬中選一的你

Top20 /176,500 =



2025年度 學位論文組 最佳傳播獎

作者	文章名稱	學位	出版年	學校	系所	指導教授
申祐先	韓國漢字音歷史層次研究	博士	2015	國立臺灣大學	文學院	楊秀芳
黃素馨	生態女性主義與肉食世界中的文學抵制	博士	2016	淡江大學	外國語文學院	黃逸民
駱珍伊	安徽大學藏戰國竹簡《詩經》研究	博士	2022	國立臺灣大學	文學院	徐富昌
張慧鳳	探討門徒訓練的使命及再生養的理念和實踐：十間北美華人教會的質性研究	博士	2023	美國正道福音神學院	正道福音神學院	彭怡珍
何偉民	藉由系統性分析配對的原發性和復發性 IDH 野生型膠質母細胞瘤間的基因體和轉錄體差異尋找癌症復發相關的生物標記	博士	2025	國立臺灣大學	醫學院	莊樹諄;陳達夫

作者	文章名稱	學位	出版年	學校	系所	指導教授
吳滀亘	探討產後婦女之母乳哺餵自我效能與哺乳意圖對母乳哺餵行為的影響	碩士	2017	中臺科技大學	護理學院	何艷如
洪伊君	泛溢的遺產：安順地戲遺產化過程中的跨地域連結與社群性	碩士	2018	國立清華大學	人文社會學院	呂玫鍰
潘薪合	紅樹林大型底棲動物與林木特徵關係	碩士	2020	國立中興大學	生命科學院	林幸助
李佳樺	不同依附風格大學生的錯失焦慮與社群媒體成癮之相關研究	碩士	2021	淡江大學	教育學院	宋鴻燕

作者	文章名稱	學位	出版年	學校	系所	指導教授
王昕瑀	社會情緒學習課程對國小一般學童社會情緒學習、情緒能力及其對自閉症兒童接納態度之影響	碩士	2023	國立臺灣師範大學	教育學院	陳學志
談振霖	生活壓力、心理韌性與專業承諾之相關研究－從諮商全職實習經驗探索	碩士	2023	淡江大學	教育學院	柯志恩
葉家豪	大學生社會情緒與學習（SEL）量表編制-以臺灣北部某大學為例	碩士	2024	淡江大學	教育學院	張貴傑
何汶	打破容貌焦慮的枷鎖：從釐清迷思到跳脫焦慮的指南	碩士	2024	國立臺灣大學	社會科學院	謝吉隆;蕭富元
鄭惠芬	台灣情緒教育課程對幼兒情緒能力發展之系統性文獻回顧	碩士	2024	台南應用科技大學	生活科技學院	張懿心
謝旻潔	生成式AI的持續使用意圖：期望確認及AI自我效能的影響	碩士	2024	中原大學	商學院	皮世明
王偲頤	食品電商品牌設計與網路行銷之創作研究—以富客甜品工作室為例	碩士	2024	國立臺灣師範大學	藝術學院	王千睿
邱鳳珠	幼兒社會情緒學習教學方案之行動研究	碩士	2025	國立高雄師範大學	教育學院	丘愛鈴
許秀壕	嚇阻理論之研究：以台灣防衛作戰為例	碩士	2025	淡江大學	國際研究學院	蘇紫雲
劉昱均	難以言喻的傷痛-女性大學生親密關係性脅迫經驗探究	碩士	2025	國立暨南國際大學	人文學院	王珮玲
李文雄	地方節慶活動參與之研究-以哈尤溪季為例	碩士	2025	南台科技大學	管理學院	楊蓓涵

關於學位論文



有人說：博士論文是研究生涯的起點

計算基準

- 2025年始授權之期刊
- 期刊每月瀏覽次數



遴選規則

瀏覽次數躍升度最高之期刊
Top5

**躍升度=(2025年12月-起始月)/起始月

2025年度 期刊組 潛力新星

期刊名	出版單位
National Taiwan University Law Review	國立臺灣大學法律學院
孔孟月刊	中華民國孔孟學會
全球中醫藥學術大會年報	全球中醫藥醫學會聯合會
花蓮區農情月刊	農業部花蓮區農業改良場
警察法學與政策	新學林出版股份有限公司

期刊名	出版單位
National Taiwan University Law Review	國立臺灣大學法律學院

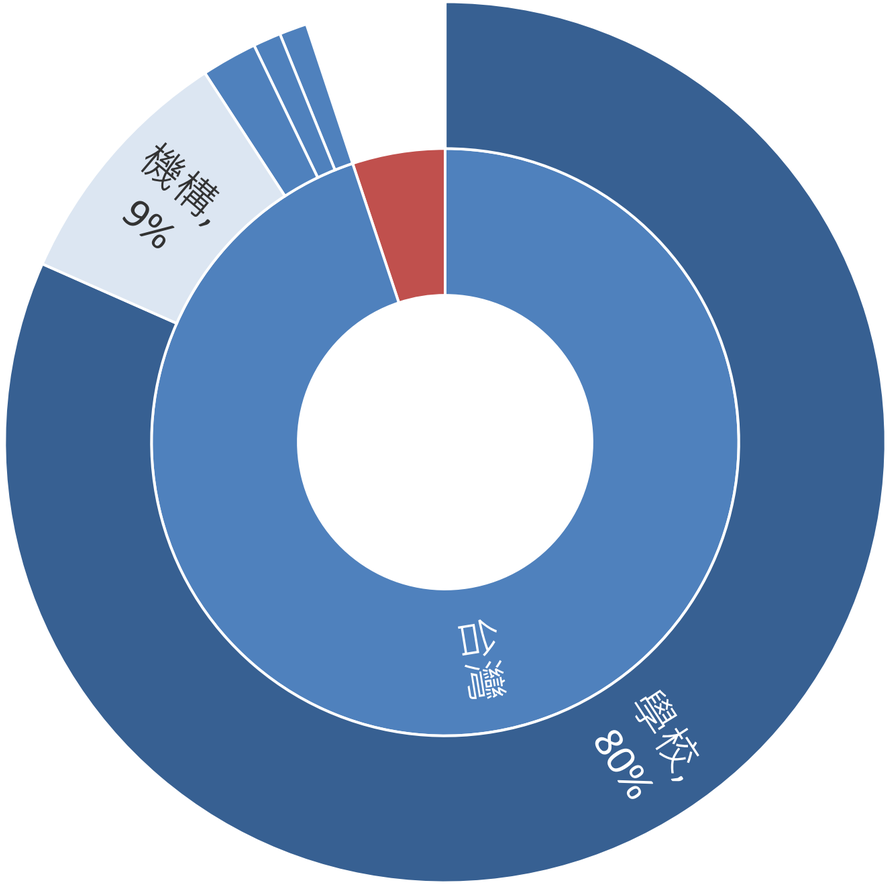

期刊名	出版單位
孔孟月刊	中華民國孔孟學會

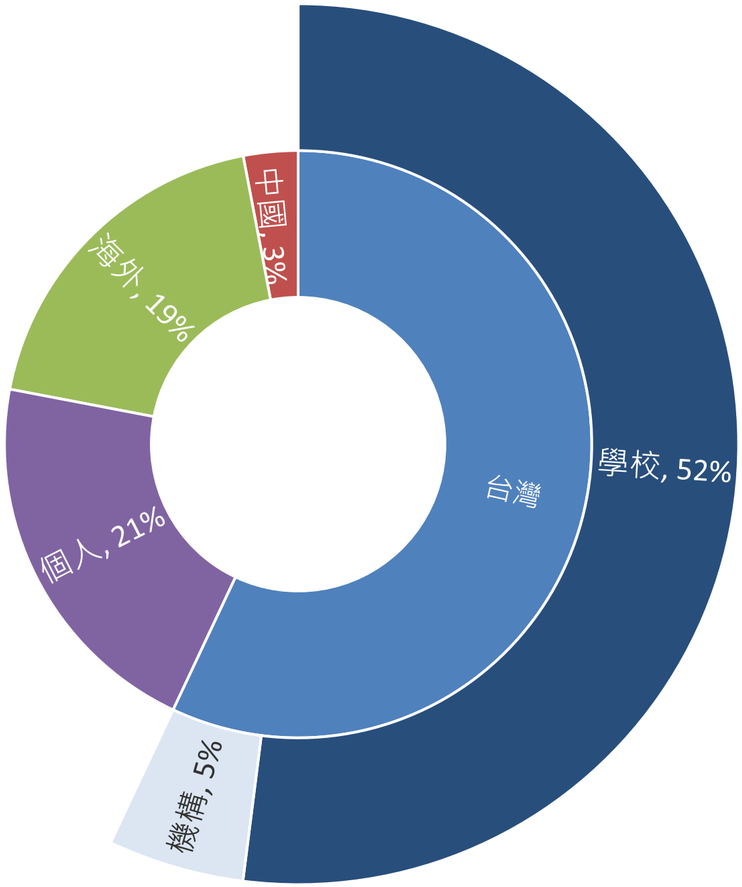

期刊名	出版單位
全球中醫藥學術大會年報	全球中醫藥醫學會聯合會

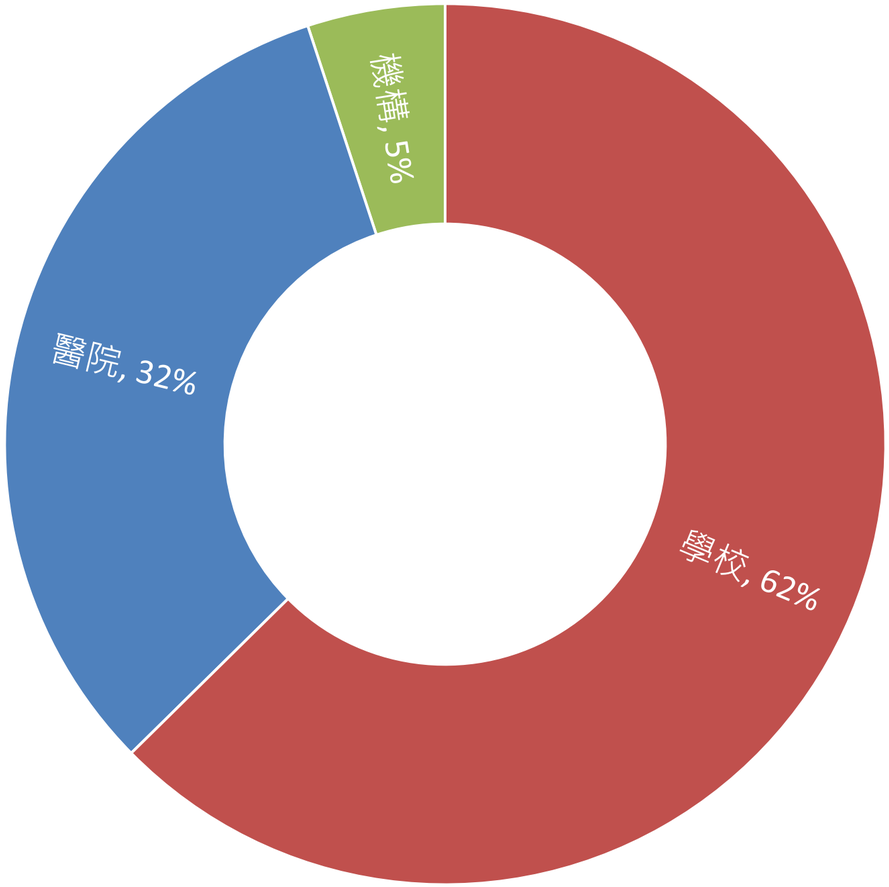

期刊名	出版單位
花蓮區農情月刊	農業部花蓮區農業改良場

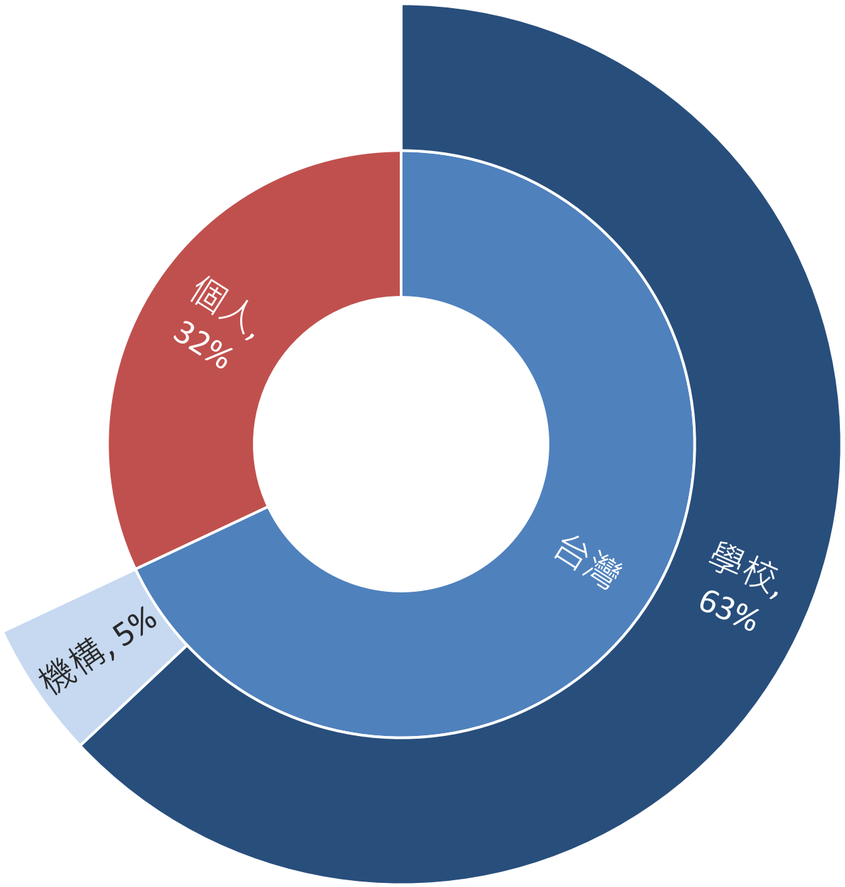

期刊名	出版單位
警察法學與政策	新學林出版股份有限公司

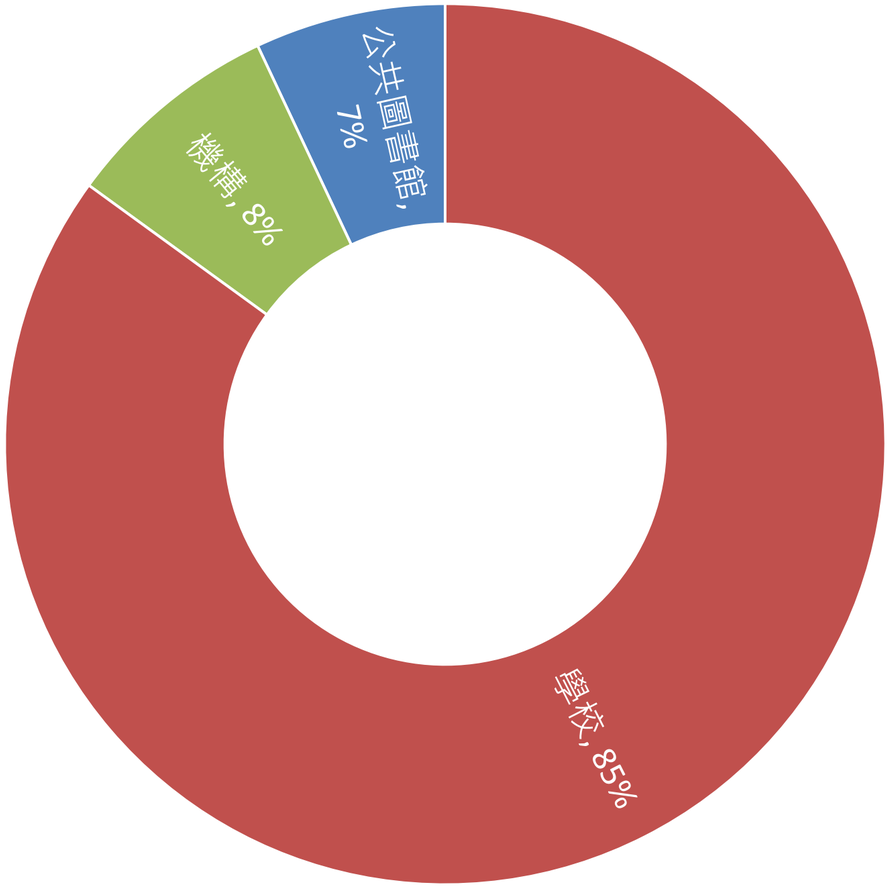

計算基準

- 授權華藝線上圖書館之期刊
- 2025年總下載次數8,786,069



遴選規則

六大學門下載次數最高之期刊
Top5

2025年度 期刊組

人文學學門

最佳下載

學門	期刊名	出版單位	Top3關鍵字
人文學	哲學與文化	哲學與文化月刊雜誌社	朱熹、儒家、孟子
	中外文學	國立臺灣大學外國語文學系	記憶、現代性、離散
	鵝湖月刊	鵝湖月刊社	牟宗三、唐君毅、孔子
	觀光與休閒管理期刊	觀光與休閒管理期刊編輯委員會	購買意願、體驗行銷、服務品質
	博物館學季刊	國立自然科學博物館	博物館、博物館教育、觀眾研究

人文學領域

2024&2025年度讀者關注之十大關鍵字

1	莊子
2	臺灣
3	朱熹
4	現代性
5	道教
6	日治時期
7	知覺價值
8	荀子
9	博物館
10	儒家

1	莊子 (1 --)
2	臺灣 (2 --)
3	現代性 (4 ↑)
4	朱熹 (3 ↓)
5	日治時期 (6 ↑)
6	道教 (5 ↓)
7	牟宗三
8	蘇軾
9	空間
10	儒家 (10 --)

2025年度 期刊組

社會科學學門

最佳下載

學門	期刊名	出版單位	Top3關鍵字
社會科學	臺灣教育評論月刊	臺灣教育評論學會	教師專業發展、雙語教學、高等教育
	師友雙月刊	財團法人台灣省中小學校教職員福利文教基金會	社會情緒學習、Ai融入教學、社群媒體
	教育心理學報	臺灣師範大學教育心理與輔導學系	青少年、大學生、憂鬱
	學校行政	社團法人中華民國學校行政研究學會	教保服務人員、幸福感、工作壓力
	輔導季刊	台灣輔導與諮商學會	遊戲治療、治療性遊戲、住院兒童

*無作者關鍵字，取Top3文章主題替代

社會科學領域

2024&2025年度讀者關注之十大關鍵字

1	大學生
2	幸福感
3	工作壓力
4	青少年
5	質性研究
6	學習成效
7	服務品質
8	社會支持
9	滿意度
10	行動研究

1	大學生 (1 --)
2	青少年 (2 --)
3	幸福感 (2 ↓)
4	質性研究 (5 ↑)
5	人工智慧
6	工作壓力 (3 ↓)
7	自我效能
8	學習成效 (6 ↓)
9	社會支持 (8 ↓)
10	行動研究 (10 --)

2025年度 期刊組

工程學學門

最佳下載

學門	期刊名	出版單位	Top3關鍵字
工程學	工業安全衛生	社團法人中華民國工業安全衛生協會	職業災害、職業安全衛生法、健康促進
	都市與計劃	中華民國都市計劃學會	都市更新、氣候變遷、大眾運輸導向發展
	機械工業雜誌	財團法人工業技術研究院	電動車、智慧製造、人工智慧
	建築學報	臺灣建築學會	高齡者、日治時期、通用設計
	Journal of Aeronautics, Astronautics and Aviation	中華民國航空太空學會	CFD、UAV、aerodynamics

工程學領域

2024&2025年度讀者關注之十大關鍵字

1	人工智慧
2	氣候變遷
3	電動車
4	層級分析法
5	永續發展
6	高齡者
7	機器學習
8	深度學習
9	數位學習
10	地理資訊系統

1	人工智慧 (1 --)
2	氣候變遷 (2 --)
3	深度學習 (8 ↑)
4	層級分析法 (4 --)
5	高齡者 (6 ↑)
6	機器學習 (7 ↑)
7	電動車 (3 ↓)
8	驗證性因素分析
9	數位學習 (9 --)
10	地理資訊系統 (10 --)

2025年度 期刊組

生物農學學門

最佳下載

學門	期刊名	出版單位	Top3關鍵字
生物農學	豐年雜誌	財團法人豐年社	綠色照顧社區、ESG、園藝治療
	林業研究專訊	農業部林業試驗所	園藝治療、碳匯、韌性(resilience)
	臺中區農業改良場特刊	農業部臺中區農業改良場	食農教育、食物公民、有機農業
	農業生技產業季刊	財團法人台灣經濟研究院生物科技產業研究中心	寵物、食品安全、保健食品
	中華林學季刊	中華林學會	精油、碳吸存、生物量

*無作者關鍵字，取Top3文章主題替代

生物農學領域

2024&2025年度讀者關注之十大關鍵字

1	台灣
2	水稻
3	氣候變遷
4	食農教育
5	購買意願
6	滿意度
7	永續發展
8	產量
9	育種
10	人工林

1	台灣 (1 --)
2	水稻 (2 --)
3	氣候變遷 (3 --)
4	食農教育 (4 --)
5	原生種
6	紅樹林
7	水筆仔
8	欖李
9	海茄苳
10	五梨跤

2025年度 期刊組

基礎與應用科學學門

最佳下載

學門	期刊名	出版單位	Top3關鍵字
基礎與應用科學	管理資訊計算	管理資訊計算編輯委員會	購買意願、科技接受模式、服務品質
	土地問題研究季刊	財團法人中國地政研究所	國土功能分區、大眾運輸導向發展、國土計畫法
	Journal of Data Analysis	中華資料採礦協會	資料採礦、公司治理、公司績效
	臺大管理論叢	國立臺灣大學管理學院	數位轉型、創新、價值創造
	評鑑雙月刊	財團法人高等教育評鑑中心基金會	學習成效、生成式AI、科技與人文

*無作者關鍵字，取Top3文章主題替代

基礎與應用科學領域

2024&2025年度讀者關注之十大關鍵字

1	科技接受模式
2	人工智慧
3	深度學習
4	機器學習
5	數位人文
6	結構方程模式
7	電子商務
8	物聯網
9	文字探勘
10	資料探勘

1	科技接受模式 (1 --)
2	人工智慧 (2 --)
3	數位人文 (5 ↑)
4	深度學習 (3 ↓)
5	機器學習 (4 ↓)
6	結構方程模式 (6 --)
7	知覺有用性
8	資訊安全
9	行為意圖
10	決策樹

2024年度 期刊組

醫藥衛生學門

最佳下載

學門	期刊名	出版單位	Top3關鍵字
醫藥衛生	護理雜誌	台灣護理學會	焦慮、護理人員、概念分析
	長庚護理	長庚大學長庚護理雜誌	焦慮、治療性遊戲、疼痛
	志為護理	慈濟護理雜誌社	焦慮、戶旅經驗、疼痛
	榮總護理	榮總護理雜誌社	焦慮、跌倒、加護病房
	彰化護理	彰化基督教醫療財團法人彰化基督教醫院	焦慮、身體活動功能障礙、急性疼痛

醫藥衛生領域

2024&2025年度讀者關注之十大關鍵字

1	焦慮
2	疼痛
3	思覺失調症
4	護理經驗
5	無望感
6	血液透析
7	急性疼痛
8	腦中風
9	身體活動功能障礙
10	失智症

1	焦慮 (1 --)
2	思覺失調症 (2 ↑)
3	疼痛 (3 ↓)
4	無望感 (5 ↑)
5	血液透析 (6 ↑)
6	急性疼痛 (7 ↑)
7	護理經驗 (4 ↓)
8	腦中風 (8 --)
9	身體活動功能障礙(9 --)
10	失智症 (10 --)

2025年度全平台”熱搜”關鍵字

社會情緒學習與心理韌性，成為新一波關注焦點

我們觀察到「社會情緒學習」與「心理韌性」兩項主題接出現顯著成長，全年搜尋量分別提升192%與135%。 其中，「社會情緒學習」更進入全站搜尋量前段班。

此一變化與近年教育政策與地方實踐逐步強化「社會情緒學習」的推動趨勢與相互呼應；同時亦反映在學位論文的使用行為上，多篇聚焦於相關主題的研究進入熱門下載之列，顯示社會情緒與心理適應相關議題，正逐漸成為讀者關注的重點。

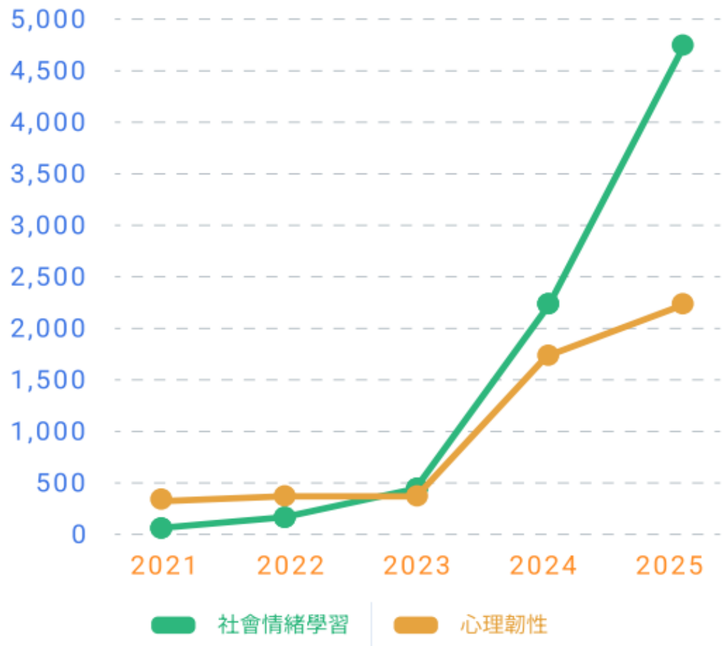

2025年度全平台”熱搜”關鍵字

進擊的巨人 跨界突圍



以學術專有名詞為主的搜尋排行榜中，我們觀察到一個相當特別的查詢詞—進擊的巨人。2025年該關鍵字搜尋量顯著成長，進入全站查詢詞排行榜第28名，僅次於醫護相關主題、AI、大數據與ESG等熱門領域，成為榜單中少數具流行文化色彩的查詢詞。

在華藝線上圖書館中，亦已有多篇相關研究，主題涵蓋自由、意識形態、反戰思想、敘事理論、邏輯思考與正義...等多元面向，顯示其內容已逐步被轉化為可討論的學術議題。

此類跨流行文化與學術研究之間的關鍵字，未來是否將持續深化為穩定的研究主題，或帶動更多相關議題的延伸，仍值得持續觀察。

計算基準

- Airiti DOI註冊期刊
- 2025年總解析次數 15,066,414、222個來源國別



遴選規則

解析來源國別最多之期刊
Top10

2025 年度 期刊組 最具多樣性

期刊名	出版單位	DOI解析國別數
Asia Pacific Journal of Clinical Nutrition	青岛大学	189
管理學報	社團法人中華民國管理科學學會	187
Acta Cardiologica Sinica	中華民國心臟學會	176
Zoological Studies	中央研究院生物多樣性研究中心	173
護理雜誌	台灣護理學會	172
台灣癌症醫學雜誌	中華民國癌症醫學會	170
Educational Technology & Society	International Forum of Educational Technology & Society	165
TAIWANIA	臺灣大學生命科學院	163
淡江理工學刊	淡江大學	160
教育科學研究期刊	國立臺灣師範大學	157

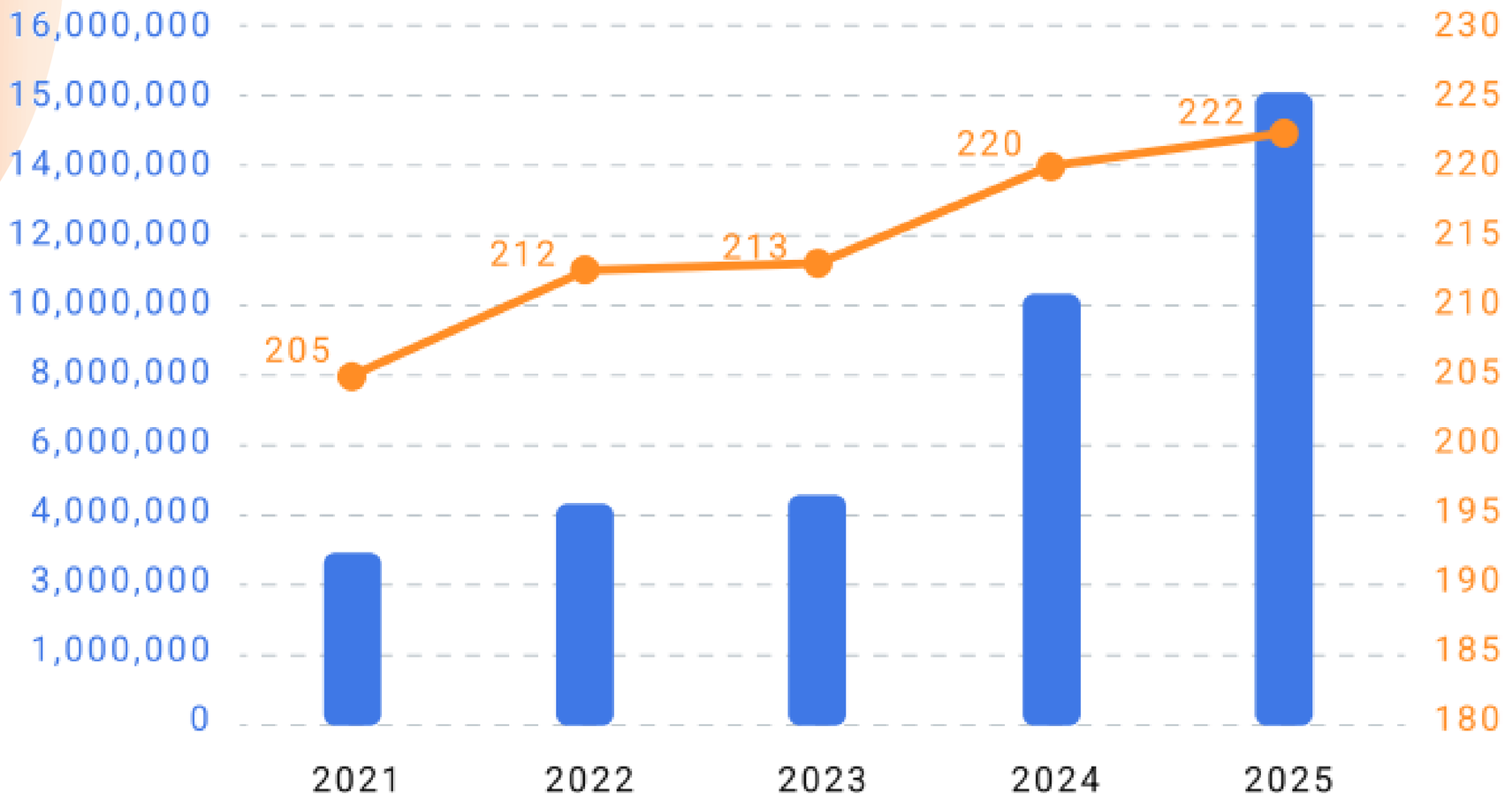

	2021	2022	2023	2024	2025
解析次數	3,419,900	4,124,658	4,338,805	10,166,021	15,066,414
國家地區	205	212	213	220	222

*本項統計範圍僅限有註冊DOI之文獻

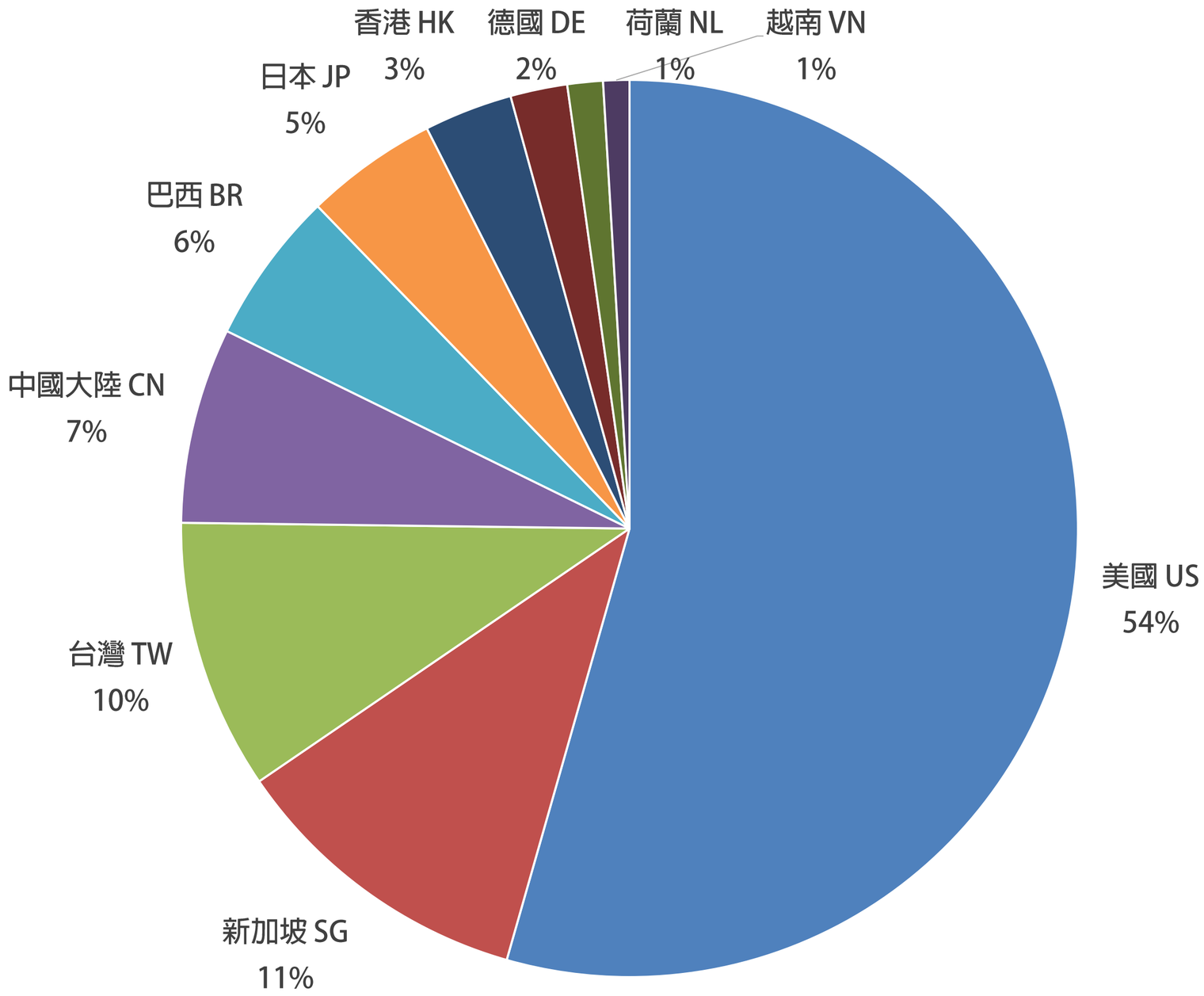
香港 HK
3%
德國 DE
2%
荷蘭 NL
1%
越南 VN
1%
日本 JP
5%
巴西 BR
6%
中國大陸 CN
7%
台灣 TW
10%
新加坡 SG
11%
美國 US
54%

計算基準

- Airiti DOI註冊期刊
- 過去五年(2021-2025)被引用次數



遴選規則

被引用數最高之文獻
Top 5

Top 5 Highly Cited 高被引文獻

結合ACI學術引用文獻資料庫、華藝DOI註冊中心、及Crossref三方的引用紀錄，搭配Airiti Cited by Service的比對技術，我們找出了以全台灣期刊發表為範疇，被引用最多次的Top 5 Highly Cited高被引文獻，以及他們各自的期刊出處。

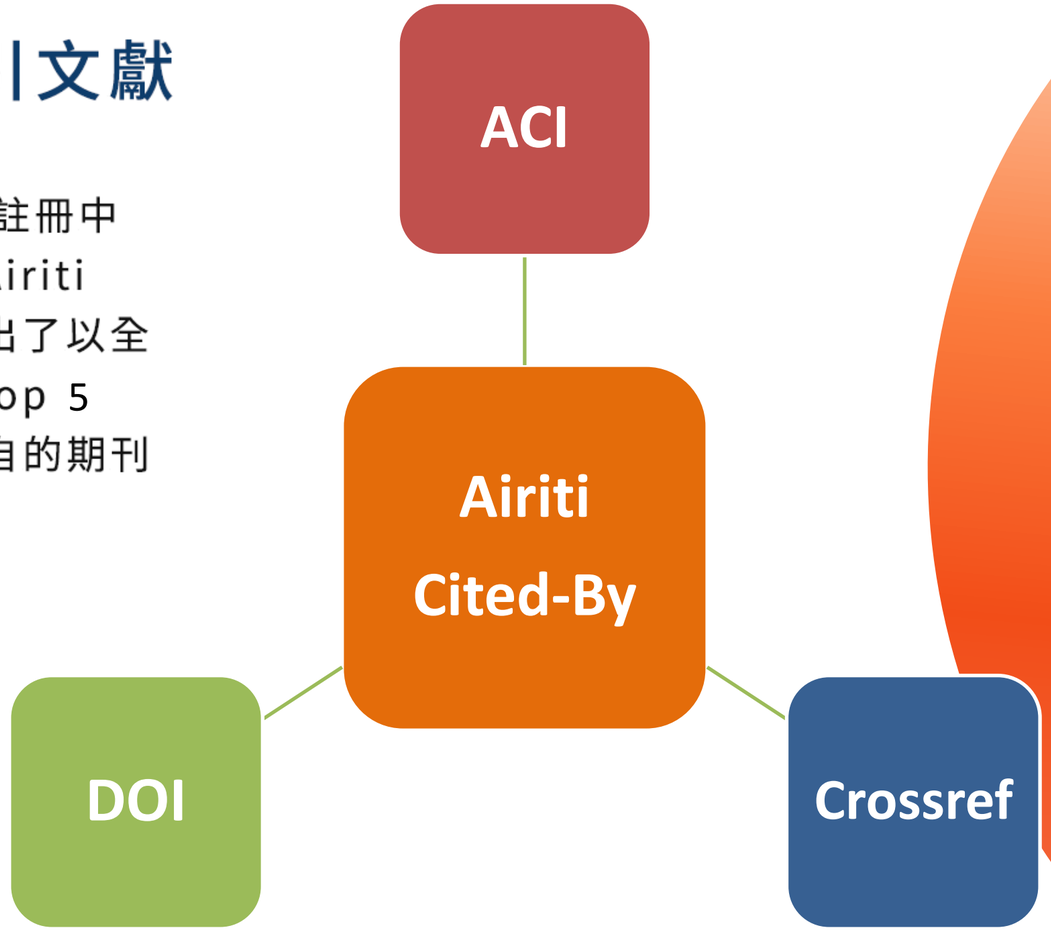

2025 年度 期刊組 最具影響力

文章名稱	出版年	期刊	出版單位	作者
• Editorial Position Paper: Exploring the Potential of Generative Artificial Intelligence in Education: Applications, Challenges, and Future Research Directions	2023	Educational Technology & Society	International Forum of Educational Technology & Society	Gwo-Jen Hwang；Nian-Shing Chen
• 質性研究方法：訪談模式與實施步驟分析	2005	身心障礙研究季刊	財團法人中華啟能基金會附設臺灣智能障礙研究中心	林金定；嚴嘉楓；陳美花
• 質的研究的信度和效度	2010	彰化師大教育學報	彰化師範大學教育研究所	王文科； 王智弘
• 深度訪談在質性研究中的應用	2004	生活科技教育(舊) 科技與工程教育學刊(新)	臺灣師範大學工業科技教育學系	萬文隆
• 方便取樣和立意取樣之比較	2014	護理雜誌	台灣護理學會	吳麗珍； 黃惠滿；李浩銑

2025 年度 臺灣學術傳播獎

傳播數據回顧



華藝的觀點

每一篇文章都很重要
我們希望：讓每個研究心血都能走出台灣，傳播國際。

讓研究走出台灣

來自世界對華文學術的需求

推廣地區	平台	管道性質	合作時間
全球	Google Scholar	學術搜尋引擎	2011
韓國	NAVER	學術搜尋引擎	2014
全球	EBSCO	發現系統	2012
全球	ExLibris Primo	發現系統	2014
全球	WorldCat Discovery	發現系統	2024

TAIWAN

台灣自己的下載次數

2005–2025 年，橫軸依實際年份間距排列



年份	2005	2010	2015	2020	2025
下載次數	273,432	7,727,461	8,496,185	9,088,058	9,379,983

中港澳下載次數

2010–2025 年，橫軸依實際年份間距排列

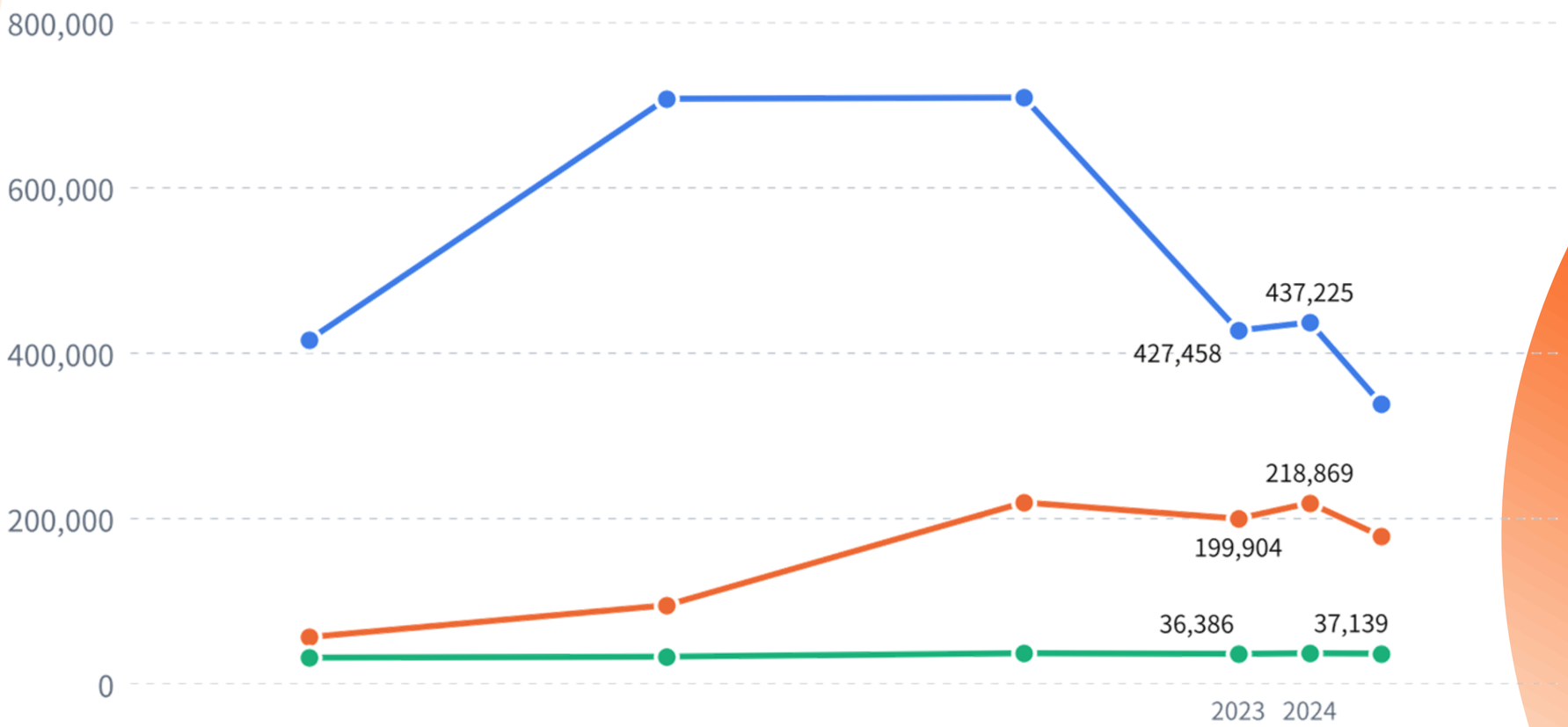

年份	2010	2015	2020	2025
中國大陸	416,297	707,657	709,104	338,944
香港	56,713	95,167	219,477	178,672
澳門	31,810	33,092	37,159	36,718

亞洲鄰居們的下載次數

2010–2025 年

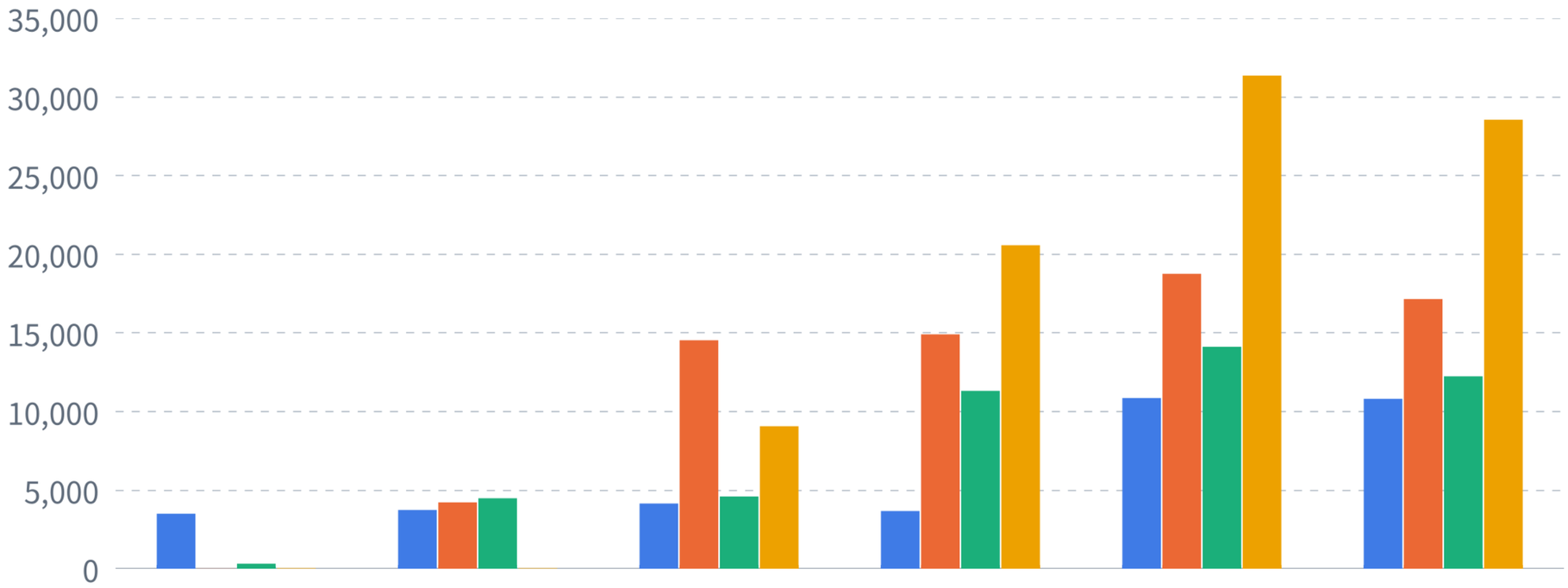

	2010	2015	2020	2023	2024	2025
新加坡	3,508	3,743	4,156	3,679	10,859	10,811
馬來西亞	20	4,230	14,534	14,910	18,754	17,152
韓國	330	4,489	4,600	11,315	14,118	12,244
日本	42	39	9,068	20,574	31,360	28,554

你的研究，比你想得更有影響力

回顧2010-1010｜Readers from

丹麥、芬蘭、紐西蘭、捷克、巴西、以色列、匈牙利、義大利、瑞士

2020 年非亞洲國家下載量 Top 5		
排序	**國家**	**下載量**
1	美國	14,187
2	德國	5,883
3	澳洲	2,233
4	加拿大	1,728
5	英國	1,415

2010—2020 年非亞洲國家下載量成長 Top 5		
排序	**國家**	**成長比例**
1	加拿大	4,115%
2	法國	3,059%
3	澳洲	623%
4	德國	326%
5	美國	131%

成長比例 =（2020 年 – 2010 年）÷ 2010 年

台灣的研究，正被更多國家看見

最新2025｜Readers from

181

個國家／地區有下載紀錄

6

大洲都有讀者

53

個國家／地區下載逾百次

墨西哥、奈及利亞、秘魯、南非、埃及、哥倫比亞、烏干達、蒙古、肯亞、冰島、斐濟……

2025 年東亞及東南亞以外下載排行

2025 年非亞洲國家下載量 Top 5		
排序	**國家**	**下載量**
1	美國	60,972
2	德國	4,873
3	印度	4,244
4	加拿大	2,630
5	荷蘭	2,390

2020—2025 年非亞洲國家下載量成長 Top 5		
排序	**國家**	**成長比例**
1	紐西蘭	511%
2	美國	330%
3	法國	85%
4	瑞士	55%
5	加拿大	52%

＊因台灣部分學術機構之 VPN / proxy 出口位於海外，澳洲、英國之 2025 年數據無法排除此影響，暫不列入統計。

傳播持續擴散，但是……

2025 年的下載量，沒有跟著繼續往上衝

先來看看下載以外的數據

搜尋曝光變多了，點進來的人卻變少了

曝光總數

3.39 億

前一年 2.69 億

+26%

平均排序

9.5

前一年 11.7

往前 2.2 名

總點擊次數

649 萬

前一年 874 萬

−26%

平均點閱率

1.9%

前一年 3.3%

少了近一半

我們出現在搜尋結果的次數更多、位置更前面，
但越來越多人**看完搜尋頁上的 AI 摘要就離開了**

要找文獻的人還在，搜尋流量正流向 AI

來源	2024 使用者	2025 使用者	變化
Google 自然搜尋	5,906,033	4,007,334	−32%
Google Scholar	174,668	190,874	+9%
ChatGPT	6,661	125,908	約 19 倍
Perplexity	5,323	26,946	約 5 倍

AI 帶來的新使用者

約 7%

只補回 Google 搜尋流失的使用者
（−190 萬 vs. ＋14 萬）

台灣不是特例，整個學術內容生態都在發生

Pew 研究中心｜美國

15% → 8%

Google 搜尋出現 AI 摘要時，使用者點擊連結的比例幾乎減半；點擊摘要內引用連結的僅約 1%

Cairn.info｜法國人文社科平台

−24%

2025 年期刊文章使用量較 2024 年下降，報告指出 Google AI 摘要與 AI 對話工具是可能原因

COUNTER｜國際使用統計標準

普遍下降

各平台 2025 年報表普遍出現真人使用量下降，已著手制定 AI 存取的統計新指標

有一部分讀者，正在 AI 的回答中直接得到滿足，
減少了點進原文、追本溯源的動機

資料來源：Pew Research Center（2025）；Cairn.info 2025 年使命委員會報告；COUNTER Metrics（Research Information，2026/4）

我們的因應

01

AEO：AI 回答引擎最佳化

就像過去做 SEO，讓研究成果在 AI 的回答中被正確理解、引用，並導回原文。AI 的規則變化很快，我們已持續進行中。

02

HTML 流動式閱讀

把 PDF 轉為適合行動裝置閱讀的 HTML，提供更直覺的全文閱讀引導，讓瀏覽更好地轉化為下載與閱讀。

誠邀期刊夥伴加入實驗計畫

全文內容會做好保護，並管理 AI 爬蟲的存取

End

Thank you

期待明年再見

